

**РЕЗУЛЬТАТЫ АНКЕТИРОВАНИЯ ОБУЧАЮЩИХСЯ 1 КУРСА
ПО СПЕЦИАЛЬНОСТИ 31.05.03 СТОМАТОЛОГИЯ
НА ПРЕДМЕТ УДОВЛЕТВОРЕННОСТИ КАЧЕСТВОМ ПРЕПОДАВАНИЯ
ДИСЦИПЛИНЫ «ХИМИЯ»**

Анкетирование обучающихся на предмет удовлетворенности условиями, содержанием, организацией и качеством преподавания отдельных дисциплин проводится в рамках реализации внутренней системы оценки качества образования в ФГБОУ ВО СГМУ (г. Архангельск) Минздрава России.

Сроки проведения анкетирования: с 25.02.2026г. – 05.03.2026г.

Количество респондентов: 98 человек (91,5%)

Генеральная совокупность: 107 человек

1. Анализ результатов анкетирования

1.1 Удовлетворённость качеством преподавания дисциплины

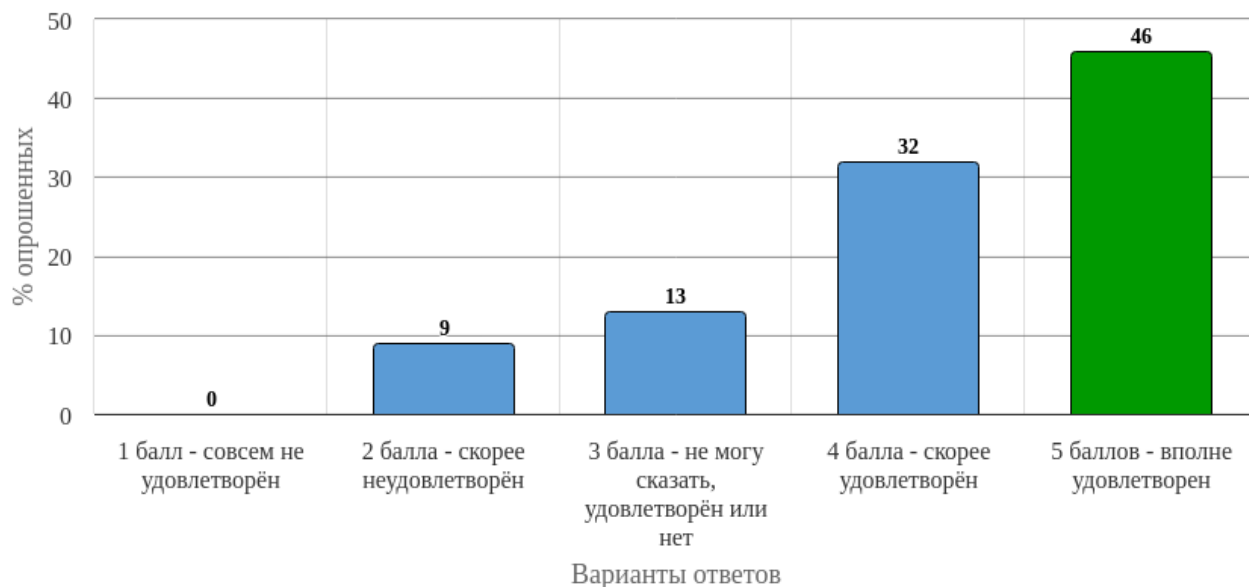


Рисунок 1 - Распределение ответов на вопрос:
«Оцените, насколько Вы удовлетворены расписанием занятий по данной дисциплине»

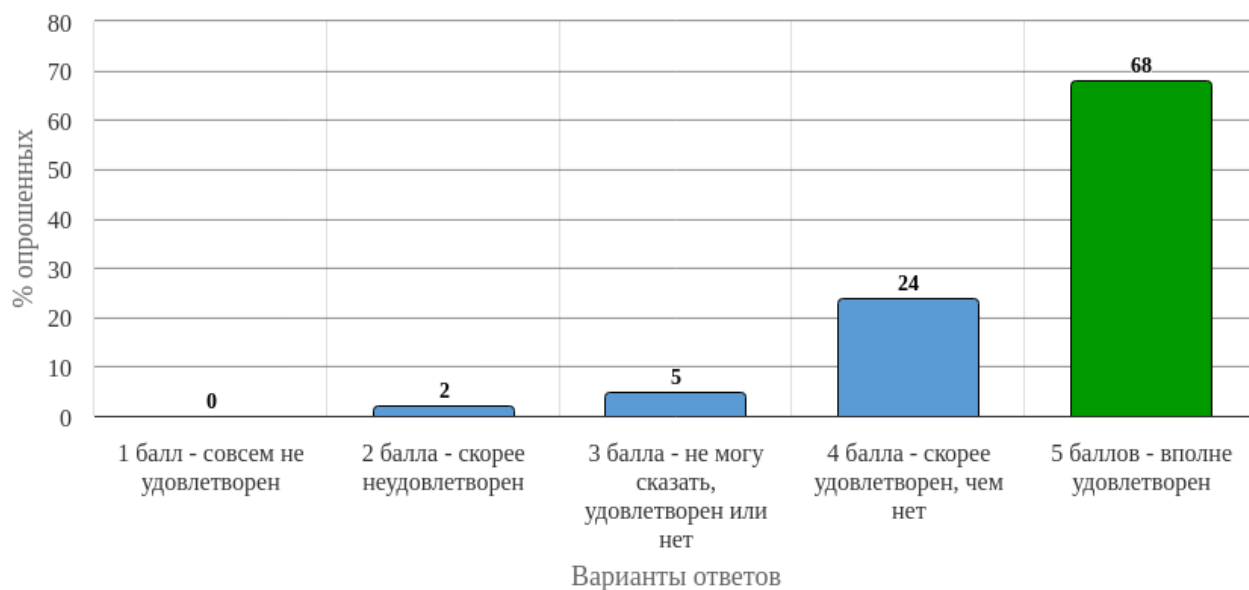


Рисунок 2 - Распределение ответов на вопрос:
«Оцените, насколько Вы удовлетворены общением преподавателя со студентами»

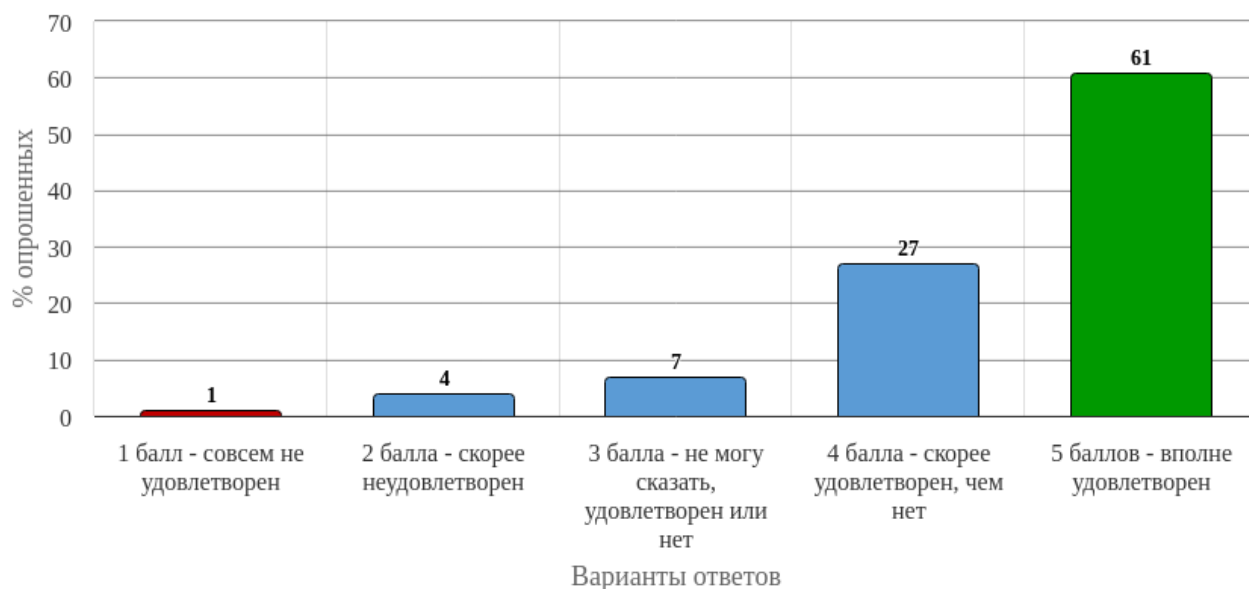


Рисунок 3 - Распределение ответов на вопрос:
«Оцените, насколько Вы удовлетворены обеспечением дисциплины учебным и лабораторным оборудованием (муляжи, тренажеры, фантомы и т.д.)»



Рисунок 4 - Распределение ответов на вопрос:
«Оцените, насколько Вы удовлетворены чтением лекций по дисциплине»

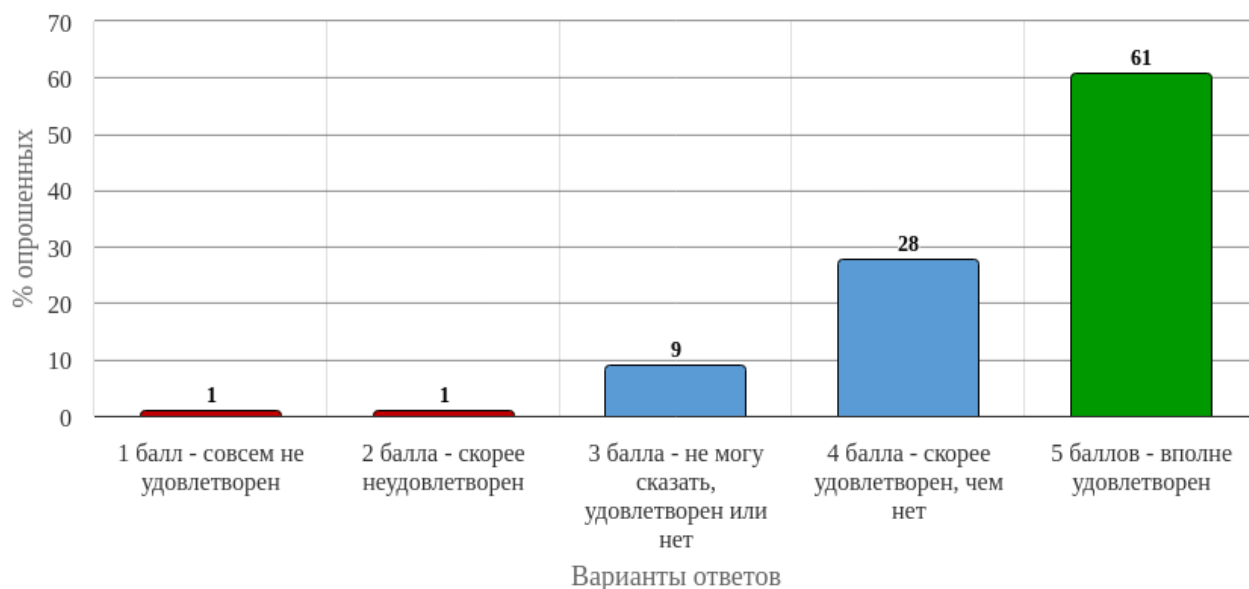


Рисунок 5 - Распределение ответов на вопрос:
«Оцените, насколько Вы удовлетворены проведением практических/семинарских занятий»

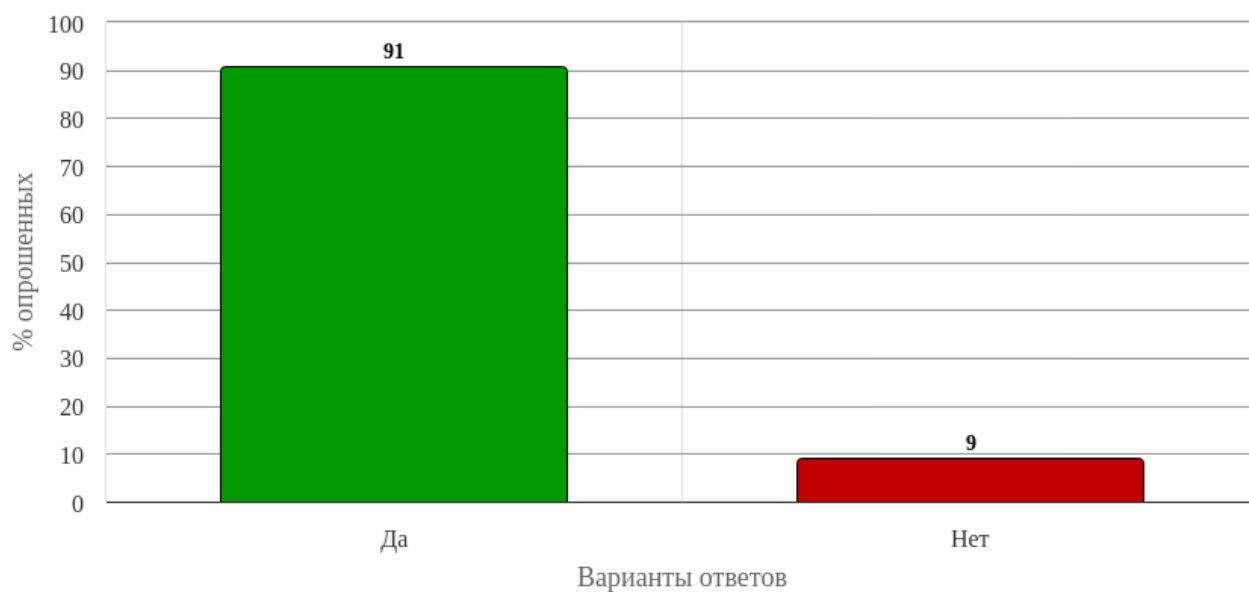


Рисунок 6 - Распределение ответов на вопрос:
«Использовали ли Вы для подготовки к занятиям электронные образовательные ресурсы, разработанные в вузе? (на платформе Moodle)»

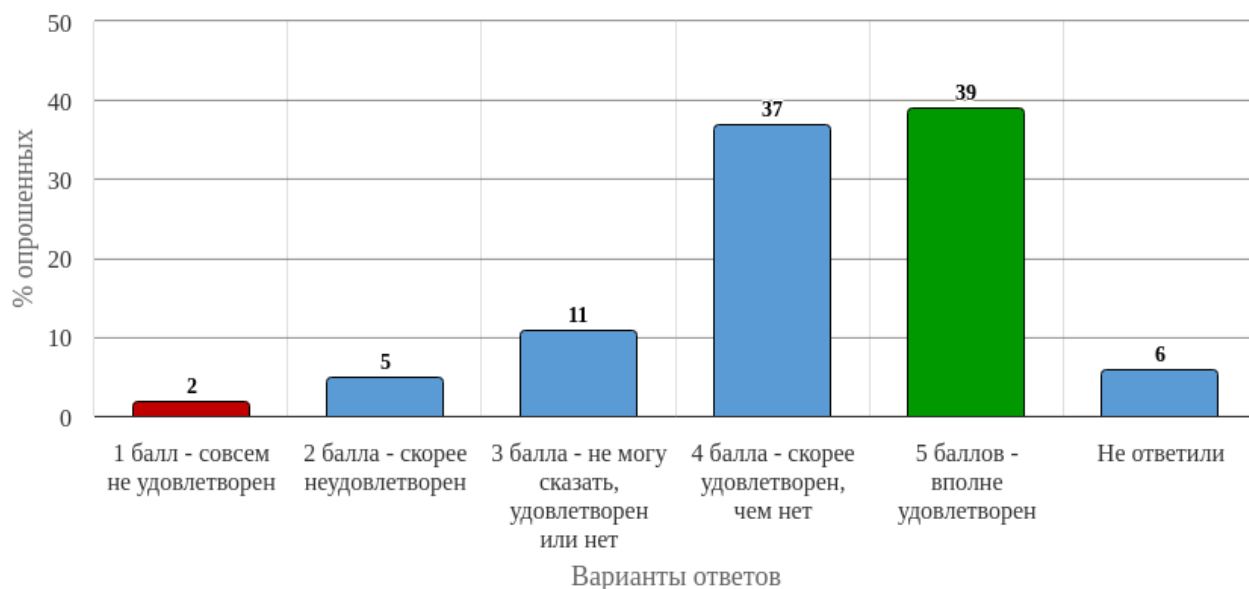


Рисунок 7 - Распределение ответов на вопрос:
«Если в предыдущем вопросе ответили "да", то оцените насколько Вы удовлетворены качеством (содержанием, доступностью, удобством использования) используемых образовательных ресурсов»

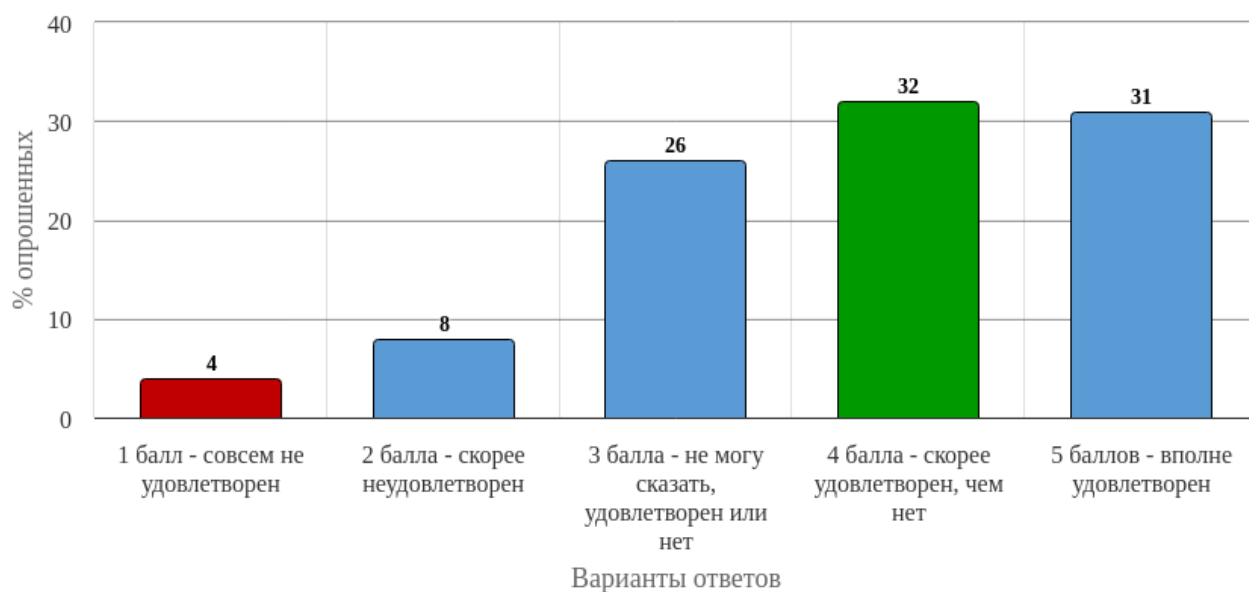


Рисунок 8 - Распределение ответов на вопрос:
«Оцените, насколько Вы удовлетворены качеством подготовки предложенных учебно-методических пособий (методические рекомендации для студентов, методические материалы размещенные на сайте и др.)»

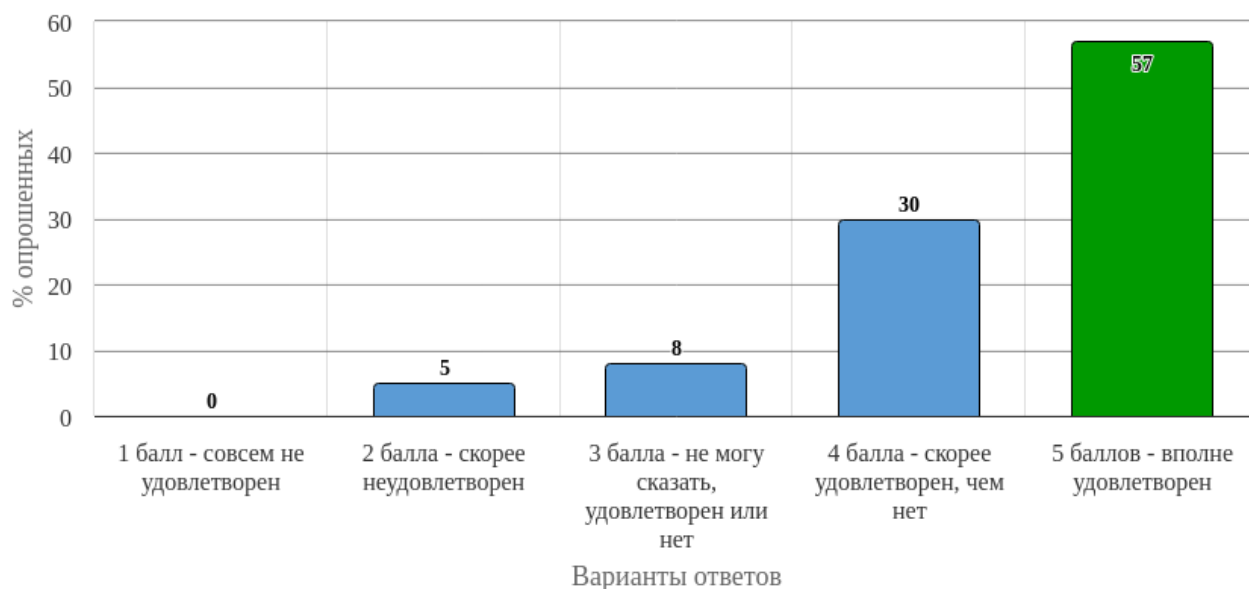


Рисунок 9 - Распределение ответов на вопрос:
«Оцените, насколько Вы удовлетворены качеством получаемых знаний по дисциплине»

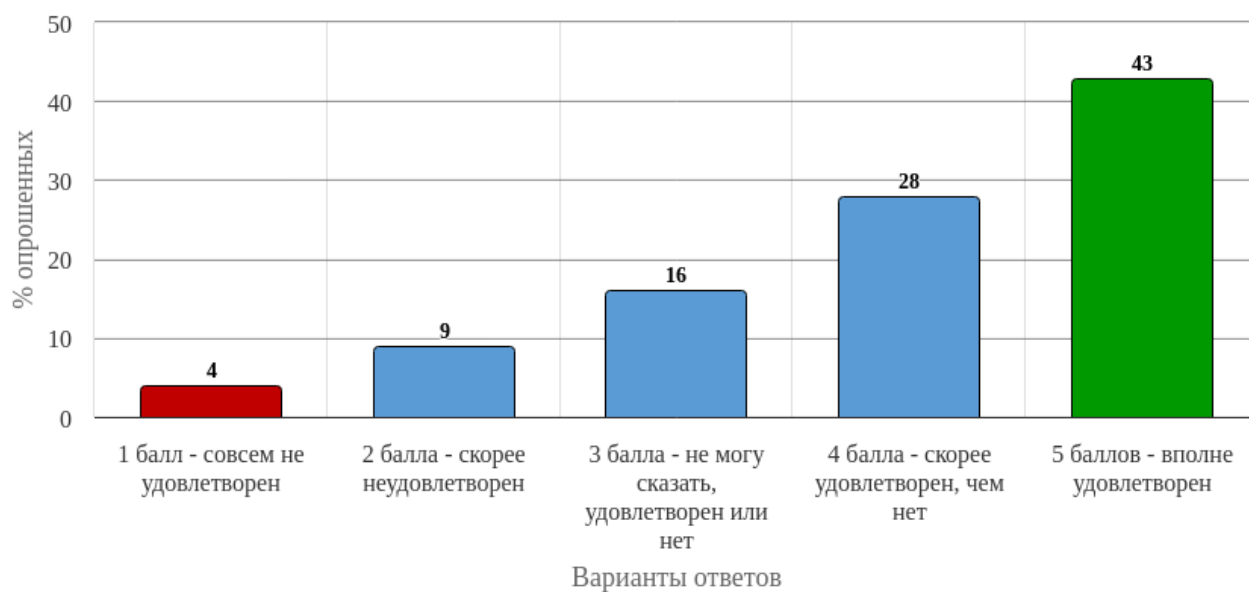


Рисунок 10 - Распределение ответов на вопрос:
«Оцените, насколько Вы удовлетворены системой контроля и оценки полученных знаний»

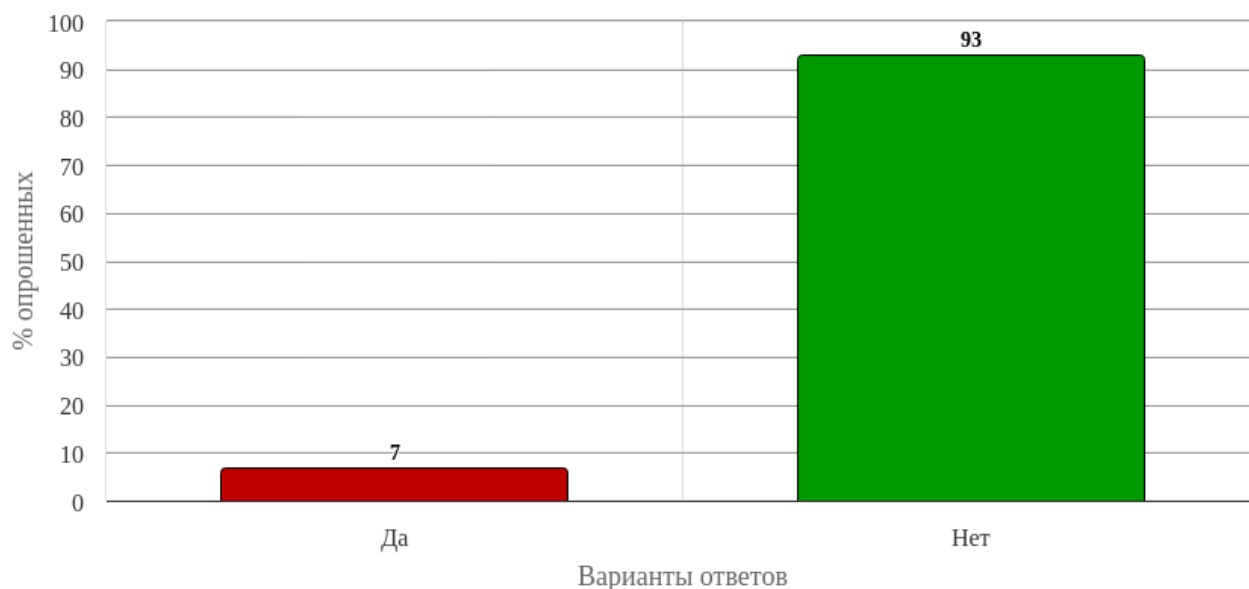


Рисунок 11 - Распределение ответов на вопрос:
«Посещали ли Вы отработки занятий по данной дисциплине?»

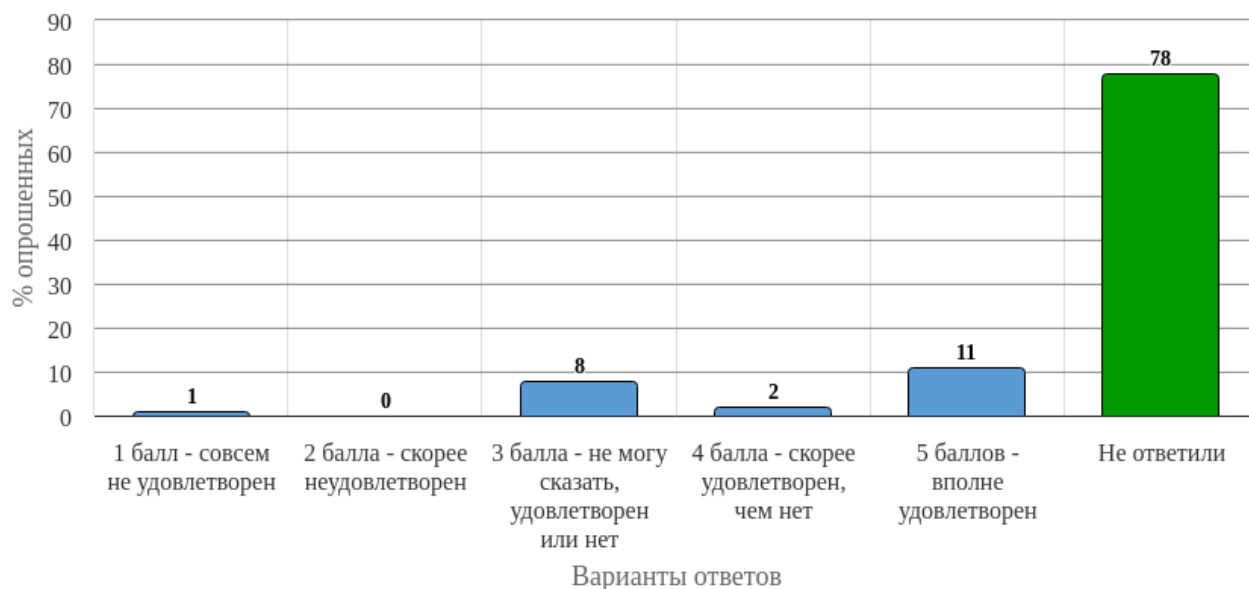


Рисунок 12 - Распределение ответов на вопрос:
«Если в предыдущем вопросе ответили "да", то оцените, насколько Вы удовлетворены организацией отработок»

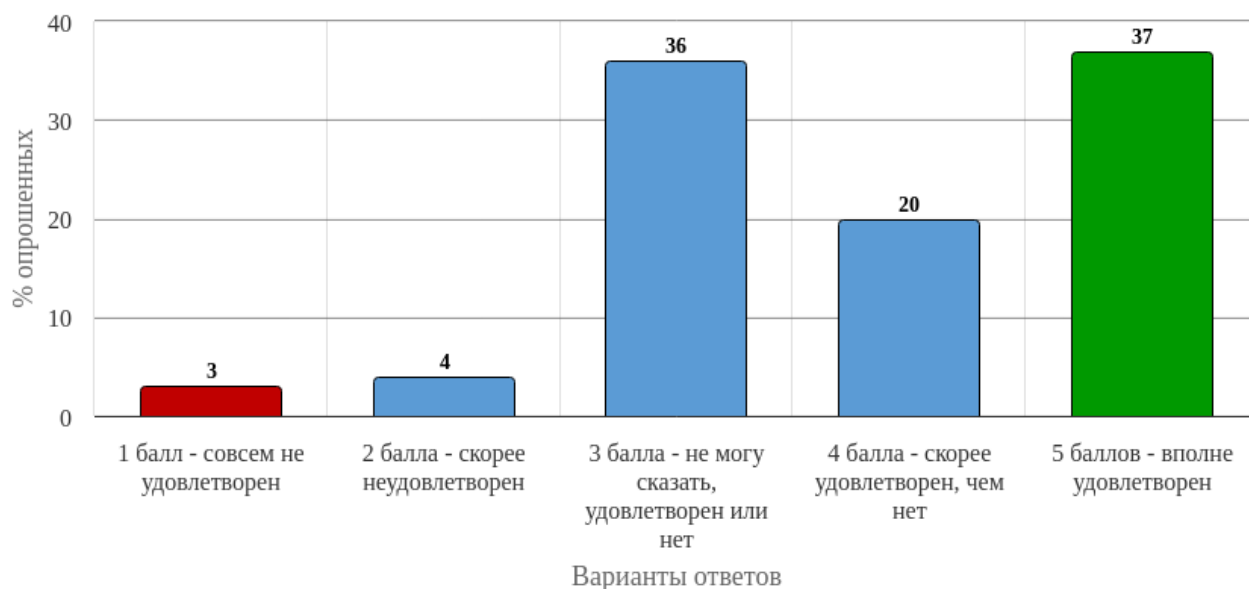


Рисунок 13 - Распределение ответов на вопрос:
«Оцените, насколько Вы удовлетворены организацией консультаций перед экзаменом»

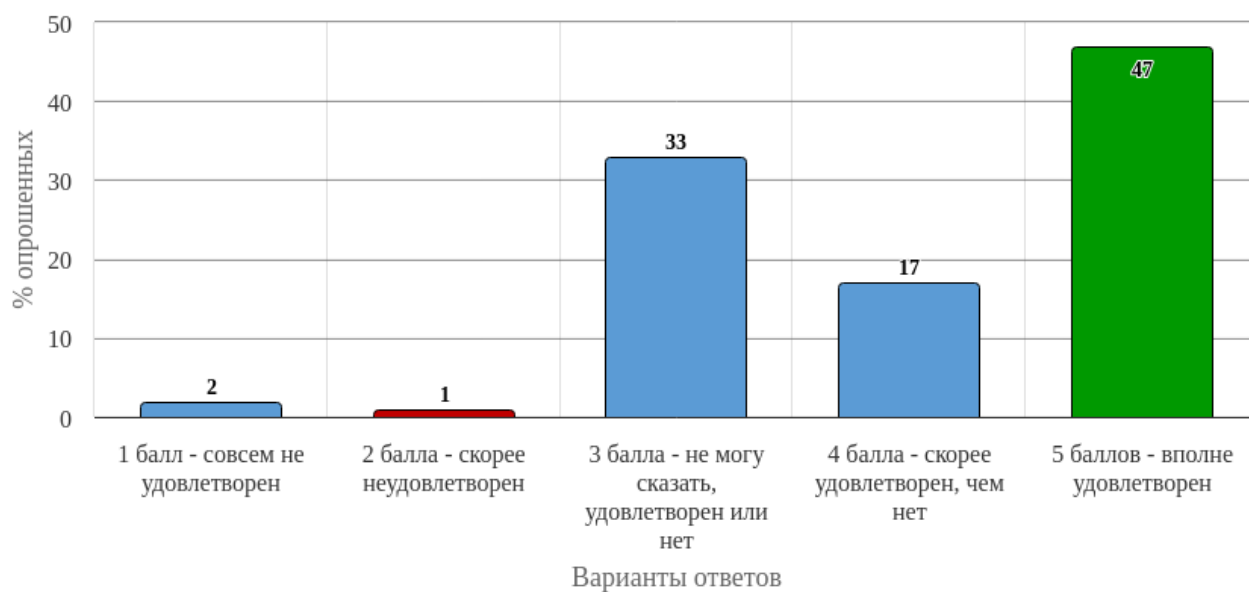


Рисунок 14 - Распределение ответов на вопрос:
«Оцените, насколько Вы удовлетворены проведением экзамена»



Рисунок 15 - Распределение ответов на вопрос:

«Учитывая все предыдущие ответы, оцените, насколько Вы удовлетворены качеством преподавания данной дисциплины в целом»

Полный список ответов респондентов на вопрос «Какой из разделов дисциплины Вы считаете наиболее полезным, ценным с точки зрения дальнейшего обучения и / или применения в последующей практической деятельности?» представлен в главе 3.

Полный список ответов респондентов на вопрос «Ваши замечания, предложения и рекомендации для улучшения качества преподавания дисциплины (по чтению лекций, по проведению практических занятий, по контролю и оценке знаний)» представлен в главе 3.

2. Статистика ответов на вопросы закрытого типа

2.1 Блок вопросов «Удовлетворённость качеством преподавания дисциплины»

Таблица 2.1 - Вопрос «Оцените, насколько Вы удовлетворены расписанием занятий по данной дисциплине»

№	Вариант	Частота	% опрошенных	% ответивших
1	1 балл - совсем не удовлетворён	0	0	0
2	2 балла - скорее не удовлетворён	9	9.18	9.18
3	3 балла - не могу сказать, удовлетворён или нет	13	13.27	13.27
4	4 балла - скорее удовлетворён	31	31.63	31.63

5	5 баллов - вполне удовлетворен	45	45.92	45.92
	Итого ответивших:	98	100	100
	Не ответили:	0	0	
	Итого	98	100	

Таблица 2.2 - Вопрос «Оцените, насколько Вы удовлетворены общением преподавателя со студентами»

№	Вариант	Частота	% опрошенных	% ответивших
1	1 балл - совсем не удовлетворен	0	0	0
2	2 балла - скорее неудовлетворен	2	2.04	2.04
3	3 балла - не могу сказать, удовлетворен или нет	5	5.1	5.1
4	4 балла - скорее удовлетворен, чем нет	24	24.49	24.49
5	5 баллов - вполне удовлетворен	67	68.37	68.37
	Итого ответивших:	98	100	100
	Не ответили:	0	0	
	Итого	98	100	

Таблица 2.3 - Вопрос «Оцените, насколько Вы удовлетворены обеспечением дисциплины учебным и лабораторным оборудованием (муляжи, тренажеры, фантомы и т.д.)»

№	Вариант	Частота	% опрошенных	% ответивших
1	1 балл - совсем не удовлетворен	1	1.02	1.02
2	2 балла - скорее неудовлетворен	4	4.08	4.08
3	3 балла - не могу сказать, удовлетворен или нет	7	7.14	7.14
4	4 балла - скорее удовлетворен, чем нет	26	26.53	26.53
5	5 баллов - вполне удовлетворен	60	61.22	61.22
	Итого ответивших:	98	100	100

	Не ответили:	0	0	
	Итого	98	100	

Таблица 2.4 - Вопрос «Оцените, насколько Вы удовлетворены чтением лекций по дисциплине»

№	Вариант	Частота	% опрошенных	% ответивших
1	1 балл - совсем не удовлетворен	5	5.1	5.1
2	2 балла - скорее неудовлетворен	12	12.24	12.24
3	3 балла - не могу сказать, удовлетворен или нет	18	18.37	18.37
4	4 балла - скорее удовлетворен, чем нет	22	22.45	22.45
5	5 баллов - вполне удовлетворен	41	41.84	41.84
	Итого ответивших:	98	100	100
	Не ответили:	0	0	
	Итого	98	100	

Таблица 2.5 - Вопрос «Оцените, насколько Вы удовлетворены проведением практических/семинарских занятий»

№	Вариант	Частота	% опрошенных	% ответивших
1	1 балл - совсем не удовлетворен	1	1.02	1.02
2	2 балла - скорее неудовлетворен	1	1.02	1.02
3	3 балла - не могу сказать, удовлетворен или нет	9	9.18	9.18
4	4 балла - скорее удовлетворен, чем нет	27	27.55	27.55
5	5 баллов - вполне удовлетворен	60	61.22	61.22
	Итого ответивших:	98	100	100
	Не ответили:	0	0	
	Итого	98	100	

Таблица 2.6 - Вопрос «Использовали ли Вы для подготовки к занятиям электронные образовательные ресурсы, разработанные в вузе? (на платформе Moodle)»

№	Вариант	Частота	% опрошенных	% ответивших
1	Да	89	90.82	90.82
2	Нет	9	9.18	9.18
	Итого ответивших:	98	100	100
	Не ответили:	0	0	
	Итого	98	100	

Таблица 2.7 - Вопрос «Если в предыдущем вопросе ответили "да", то оцените насколько Вы удовлетворены качеством (содержанием, доступностью, удобством использования) используемых образовательных ресурсов»

№	Вариант	Частота	% опрошенных	% ответивших
1	1 балл - совсем не удовлетворен	2	2.04	2.17
2	2 балла - скорее неудовлетворен	5	5.1	5.43
3	3 балла - не могу сказать, удовлетворен или нет	11	11.22	11.96
4	4 балла - скорее удовлетворен, чем нет	36	36.73	39.13
5	5 баллов - вполне удовлетворен	38	38.78	41.3
	Итого ответивших:	92	93.88	100
	Не ответили:	6	6.12	
	Итого	98	100	

Таблица 2.8 - Вопрос «Оцените, насколько Вы удовлетворены качеством подготовки предложенных учебно-методических пособий (методические рекомендации для студентов, методические материалы размещенные на сайте и др.)»

№	Вариант	Частота	% опрошенных	% ответивших
1	1 балл - совсем не удовлетворен	4	4.08	4.08
2	2 балла - скорее неудовлетворен	8	8.16	8.16
3	3 балла - не могу сказать,	25	25.51	25.51

	удовлетворен или нет			
4	4 балла - скорее удовле- творен, чем нет	31	31.63	31.63
5	5 баллов - вполне удовле- творен	30	30.61	30.61
	Итого ответивших:	98	100	100
	Не ответили:	0	0	
	Итого	98	100	

Таблица 2.9 - Вопрос «Оцените, насколько Вы удовлетворены качеством получаемых знаний по дисциплине»

№	Вариант	Частота	% опрошенных	% ответивших
1	1 балл - совсем не удовле- творен	0	0	0
2	2 балла - скорее неудовле- творен	5	5.1	5.1
3	3 балла - не могу сказать, удовлетворен или нет	8	8.16	8.16
4	4 балла - скорее удовле- творен, чем нет	29	29.59	29.59
5	5 баллов - вполне удовле- творен	56	57.14	57.14
	Итого ответивших:	98	100	100
	Не ответили:	0	0	
	Итого	98	100	

Таблица 2.10 - Вопрос «Оцените, насколько Вы удовлетворены системой контроля и оценки полученных знаний»

№	Вариант	Частота	% опрошенных	% ответивших
1	1 балл - совсем не удовле- творен	4	4.08	4.08
2	2 балла - скорее неудовле- творен	9	9.18	9.18
3	3 балла - не могу сказать, удовлетворен или нет	16	16.33	16.33
4	4 балла - скорее удовле- творен, чем нет	27	27.55	27.55

5	5 баллов - вполне удовлетворен	42	42.86	42.86
	Итого ответивших:	98	100	100
	Не ответили:	0	0	
	Итого	98	100	

Таблица 2.11 - Вопрос «Посещали ли Вы отработки занятий по данной дисциплине?»

№	Вариант	Частота	% опрошенных	% ответивших
1	Да	7	7.14	7.14
2	Нет	91	92.86	92.86
	Итого ответивших:	98	100	100
	Не ответили:	0	0	
	Итого	98	100	

Таблица 2.12 - Вопрос «Если в предыдущем вопросе ответили "да", то оцените, насколько Вы удовлетворены организацией отработок»

№	Вариант	Частота	% опрошенных	% ответивших
1	1 балл - совсем не удовлетворен	1	1.02	4.55
2	2 балла - скорее неудовлетворен	0	0	0
3	3 балла - не могу сказать, удовлетворен или нет	8	8.16	36.36
4	4 балла - скорее удовлетворен, чем нет	2	2.04	9.09
5	5 баллов - вполне удовлетворен	11	11.22	50
	Итого ответивших:	22	22.45	100
	Не ответили:	76	77.55	
	Итого	98	100	

Таблица 2.13 - Вопрос «Оцените, насколько Вы удовлетворены организацией консультаций перед экзаменом»

№	Вариант	Частота	% опрошенных	% ответивших
1	1 балл - совсем не удовлетворен	3	3.06	3.06

2	2 балла - скорее неудовлетворен	4	4.08	4.08
3	3 балла - не могу сказать, удовлетворен или нет	35	35.71	35.71
4	4 балла - скорее удовлетворен, чем нет	20	20.41	20.41
5	5 баллов - вполне удовлетворен	36	36.73	36.73
	Итого ответивших:	98	100	100
	Не ответили:	0	0	
	Итого	98	100	

Таблица 2.14 - Вопрос «Оцените, насколько Вы удовлетворены проведением экзамена»

№	Вариант	Частота	% опрошенных	% ответивших
1	1 балл - совсем не удовлетворен	2	2.04	2.04
2	2 балла - скорее неудовлетворен	1	1.02	1.02
3	3 балла - не могу сказать, удовлетворен или нет	32	32.65	32.65
4	4 балла - скорее удовлетворен, чем нет	17	17.35	17.35
5	5 баллов - вполне удовлетворен	46	46.94	46.94
	Итого ответивших:	98	100	100
	Не ответили:	0	0	
	Итого	98	100	

Таблица 2.15 - Вопрос «Учитывая все предыдущие ответы, оцените, насколько Вы удовлетворены качеством преподавания данной дисциплины в целом»

№	Вариант	Частота	% опрошенных	% ответивших
1	1 балл - совсем не удовлетворен	1	1.02	1.02
2	2 балла - скорее не удовлетворен	2	2.04	2.04
3	3 балла - не могу сказать, удовлетворен или нет	12	12.24	12.24
4	4 балла - скорее удовле-	31	31.63	31.63

	творен, чем нет			
5	5 баллов - вполне удовлетворен	52	53.06	53.06
	Итого ответивших:	98	100	100
	Не ответили:	0	0	
	Итого	98	100	

3. Ответы на открытые вопросы

1. Блок вопросов «Удовлетворённость качеством преподавания дисциплины»

1.1 Ответы респондентов на вопрос «Какой из разделов дисциплины Вы считаете наиболее полезным, ценным с точки зрения дальнейшего обучения и / или применения в последующей практической деятельности?»:

1. Органическая химия (5);
2. Белки (2);
3. Буферные системы (1);
4. Углеводы (1);
5. Аминокислоты, белки (5);
6. Нуклеиновые кислоты (3);
7. Белки, жиры, углеводы (2);
8. Органическая химия, особенно что связано с азотистыми основаниями (1);
9. Липиды, аминокислоты, углеводы (1);
10. Органика (1);
11. Пропедевтическая стоматология (1);
12. Ферменты (1);
13. Пропедевтическая терапия (1);
14. Ортопедия (2);
15. Витамины (1);

1.2 Ответы респондентов на вопрос «Ваши замечания, предложения и рекомендации для улучшения качества преподавания дисциплины (по чтению лекций, по проведению практических занятий, по контролю и оценке знаний)»:

Замечания:

1. Лекции было сложно воспринимать, за счет большого количества информации (1);
2. Лекции не всегда совпадают с практическими занятиями (1);
3. Лекции по темам занятий должны проходить до практических занятий на эту же тему (1);

Предложения:

1. Отменить балловую систему (1);
2. Проводить лекции до практических занятий (1)
3. Пересмотр системы баллов для выхода на автомат (1);

Рекомендации:

1. Равномерно распределить практические занятия на весь семестр. (1);
2. Дистанционные пары по не профильным программам (1);
3. Чтобы лекции совпадали с практическими занятиями, а не проводились в конце семестра (1);
4. Увеличить количество лекций (1);
5. Увеличить время для летучек (1);

24.03.2026г.



Конопаткина В.И.